

Sysselsättning SoL

Sundbybergs stad Arbetsstøppen



Bakgrund

Sveriges Kommuner och Regioners (SKR) nationella brukarundersökningar inom socialtjänsten är årliga undersökningar som genomförs för flera olika målgrupper och verksamheter inom individ- och familjeomsorg och funktionshinderområdet. Undersökningen har hanterats av analysföretaget Enkätfabriken på uppdrag av medverkande kommuner och privata aktörer. Deltagandet i undersökningarna var frivilligt och kommunerna samt de privata aktörerna fick själva bestämma vilka delar av verksamheterna de genomförde undersökningen inom.

Denna rapport gäller: Sysselsättning SoL

Mer information om undersökningen finns på:

<https://skr.se/tjanster/merfranskr/oppnajakforelser/socialtjanstbrukarundersokningar.15329.html>

Samt www.enkatfabriken.se/skr

Tillvägagångssätt

Insamlingsmetoden är i grunden en webbenkät med unika inloggningskoder för varje brukare. Det innebär att en brukare enbart kan svara på respektive enkät en gång, vilket är en grund för att resultat och svarsfrekvens ska vara korrekt.

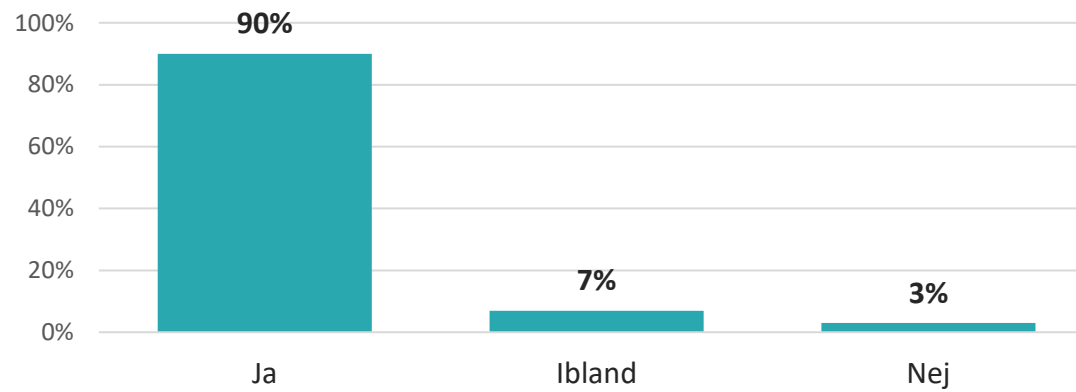
Kommuner som önskat har även haft möjlighet att använda pappersenkäter. Resultatet från pappersenkäter har matats in i webbenkätverktyget av antingen kommunernas eller Enkätfabrikens personal.

Enkäterna har varit utformade på olika tydlighetsnivåer för att vara tillgänglig för en så stor målgrupp som möjligt. Det har även funnits tillgång till en oberoende frågestödare.

Svarsfrekvens

Antal brukare som erbjöds att svara på enkäten var 51. Totalt sett har 30 svar inkommit. Det innebär en svarsfrekvens om 59 procent.

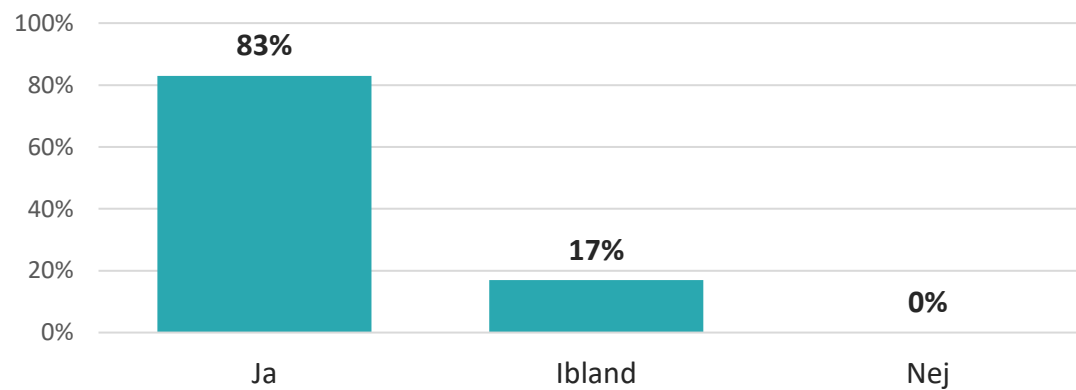
Får du bestämma om saker som är viktiga för dig i din sysselsättning?



Får du bestämma om saker som är viktiga för dig i din sysselsättning?

	Nationellt	Sundbyberg	Arbetssupporten
<i>Antal svar</i>	1418	30	30
Ja	78 %	90 %	90 %
Ibland	19 %	7 %	7 %
Nej	3 %	3 %	3 %

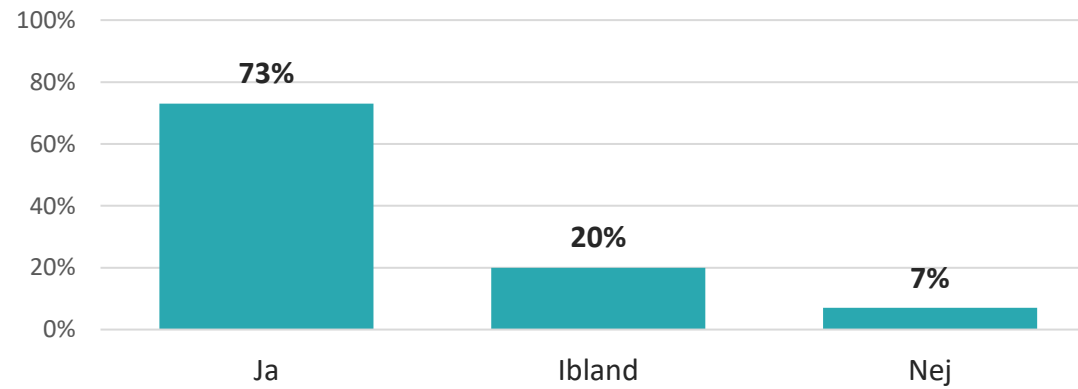
Får du den hjälp du vill ha i din sysselsättning?



Får du den hjälp du vill ha i din sysselsättning?

	Nationellt	Sundbyberg	Arbetssupporten
<i>Antal svar</i>	1410	30	30
Ja	87 %	83 %	83 %
Ibland	11 %	17 %	17 %
Nej	3 %	0 %	0 %

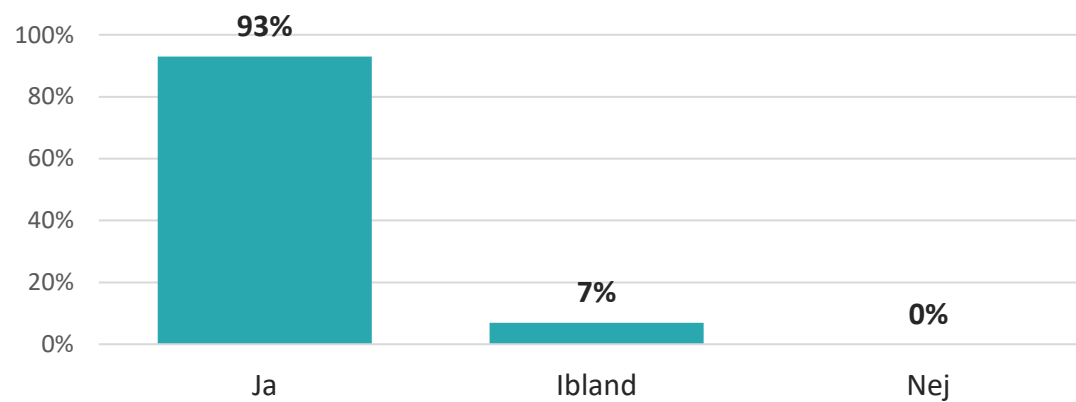
Är det du gör på din sysselsättning viktigt för dig?



Är det du gör på din sysselsättning viktigt för dig?

	Nationellt	Sundbyberg	Arbetssupporten
<i>Antal svar</i>	1405	30	30
Ja	80 %	73 %	73 %
Ibland	18 %	20 %	20 %
Nej	2 %	7 %	7 %

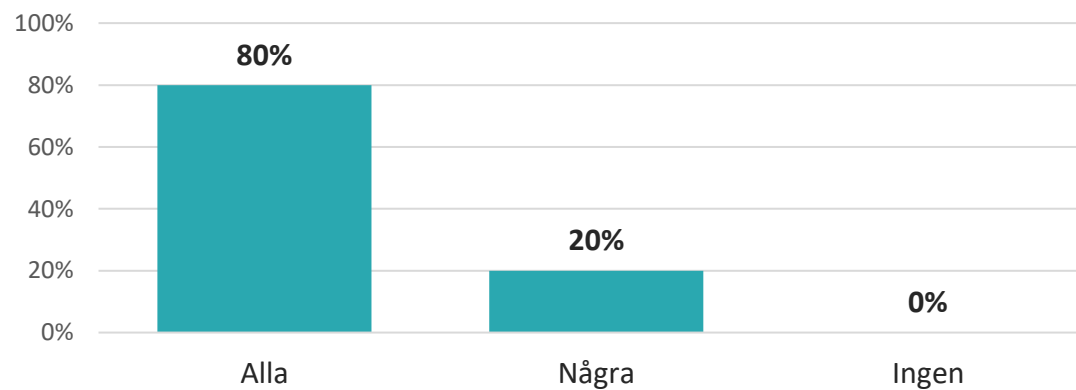
Bryr sig personalen på din sysselsättning om dig?



Bryr sig personalen på din sysselsättning om dig?

	Nationellt	Sundbyberg	Arbetssupporten
<i>Antal svar</i>	1399	30	30
Ja	91 %	93 %	93 %
Ibland	8 %	7 %	7 %
Nej	1 %	0 %	0 %

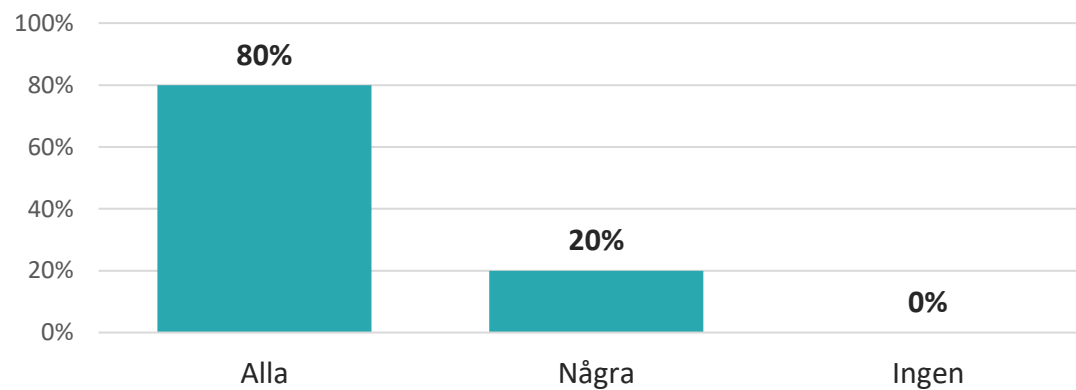
Pratar personalen på din sysselsättning med dig så att du förstår vad de menar?



Pratar personalen på din sysselsättning med dig så att du förstår vad de menar?

	Nationellt	Sundbyberg	Arbetssupporten
<i>Antal svar</i>	1412	30	30
Alla	84 %	80 %	80 %
Några	15 %	20 %	20 %
Ingen	1 %	0 %	0 %

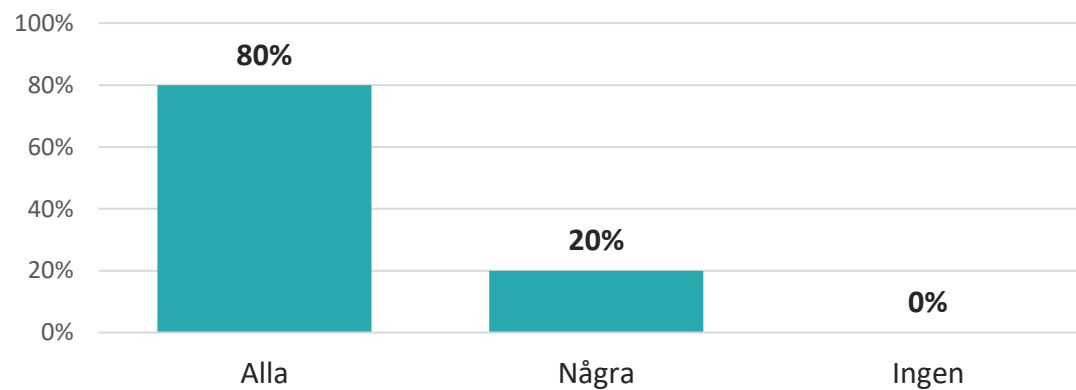
Förstår personalen på din sysselsättning vad du säger?



Förstår personalen på din sysselsättning vad du säger?

	Nationellt	Sundbyberg	Arbetssupporten
<i>Antal svar</i>	1395	30	30
Alla	86 %	80 %	80 %
Några	13 %	20 %	20 %
Ingen	1 %	0 %	0 %

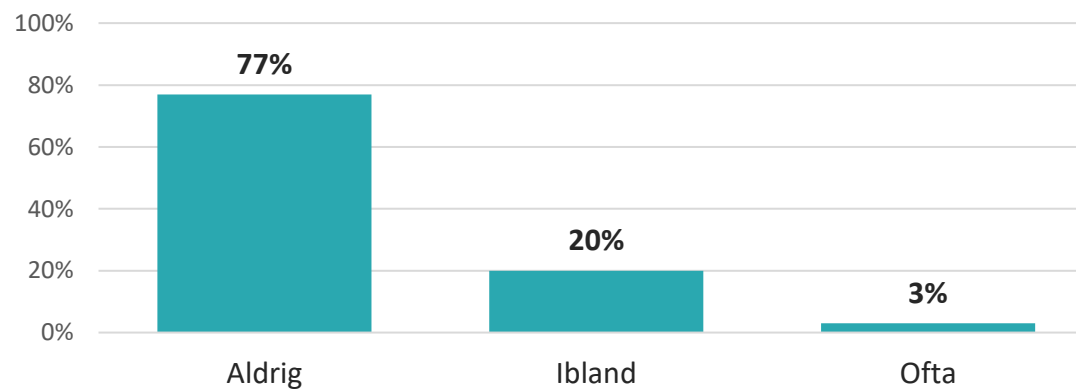
Känner du dig trygg med personalen på din sysselsättning?



Känner du dig trygg med personalen på din sysselsättning?

	Nationellt	Sundbyberg	Arbetssupporten
<i>Antal svar</i>	1410	30	30
Alla	86 %	80 %	80 %
Några	13 %	20 %	20 %
Ingen	1 %	0 %	0 %

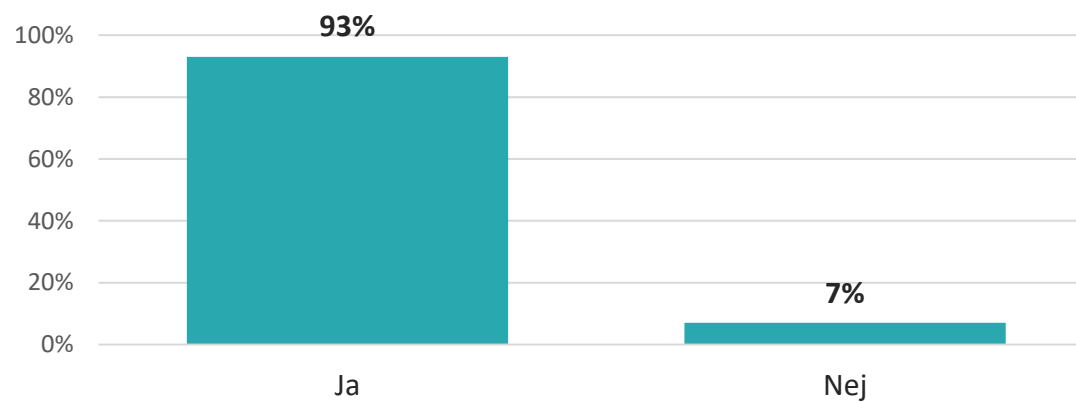
Är du rädd för något på din sysselsättning?



Är du rädd för något på din sysselsättning?

	Nationellt	Sundbyberg	Arbetssupporten
<i>Antal svar</i>	1413	30	30
Aldrig	77 %	77 %	77 %
Ibland	21 %	20 %	20 %
Ofta	2 %	3 %	3 %

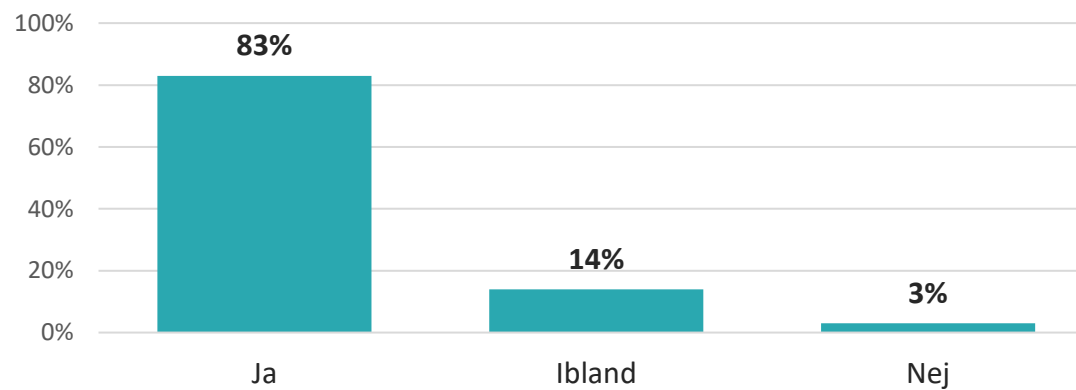
Vet du vem du ska prata med om något är dåligt på din sysselsättning?



Vet du vem du ska prata med om något är dåligt på din sysselsättning?

	Nationellt	Sundbyberg	Arbetssupporten
<i>Antal svar</i>	1409	30	30
Ja	93 %	93 %	93 %
Nej	7 %	7 %	7 %

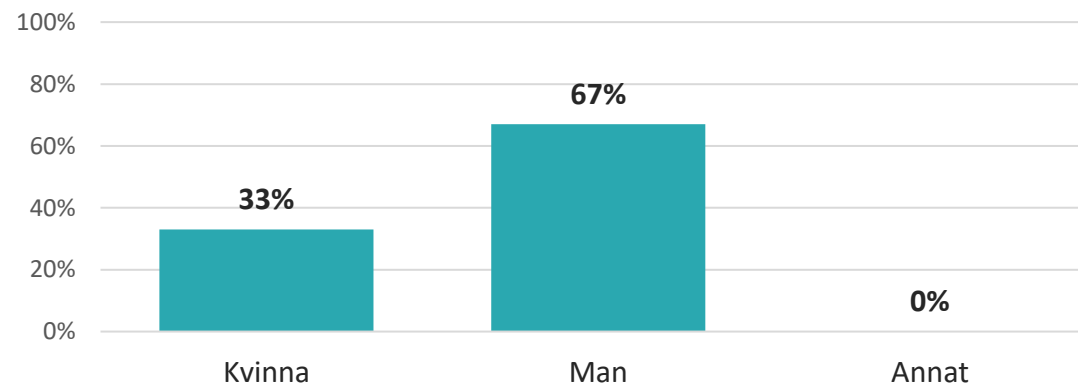
Trivs du på din sysselsättning?



Trivs du på din sysselsättning?

	Nationellt	Sundbyberg	Arbetssupporten
<i>Antal svar</i>	1413	29	29
Ja	85 %	83 %	83 %
Ibland	13 %	14 %	14 %
Nej	1 %	3 %	3 %

Är du kvinna eller man?



Är du kvinna eller man?

	Nationellt	Sundbyberg	Arbetssupporten
<i>Antal svar</i>	1413	30	30
Kvinna	49 %	33 %	33 %
Man	50 %	67 %	67 %
Annat	2 %	0 %	0 %