

Gruppbostad LSS Sundbybergs stad

**Mariagatan, Duvmossen, Lötsjövägen 2, Lötsjövägen 55,
Vandraren, Lavettvägen**



Bakgrund

Sveriges Kommuner och Regioners (SKR) nationella brukarundersökningar inom socialtjänsten är årliga undersökningar som genomförs för flera olika målgrupper och verksamheter inom individ- och familjeomsorg och funktionshinderområdet. Undersökningen har hanterats av analysföretaget Enkätfabriken på uppdrag av medverkande kommuner och privata aktörer. Deltagandet i undersökningarna var frivilligt och kommunerna samt de privata aktörerna fick själva bestämma vilka delar av verksamheterna de genomförde undersökningen inom.

Denna rapport gäller: Gruppbestad LSS

Mer information om undersökningen finns på:

<https://skr.se/tjanster/merfranskr/oppnajakforelser/socialtjanstbrukarundersokningar.15329.html>

Samt www.enkatfabriken.se/skr

Tillvägagångssätt

Insamlingsmetoden är i grunden en webbenkät med unika inloggningskoder för varje brukare. Det innebär att en brukare enbart kan svara på respektive enkät en gång, vilket är en grund för att resultat och svarsfrekvens ska vara korrekt.

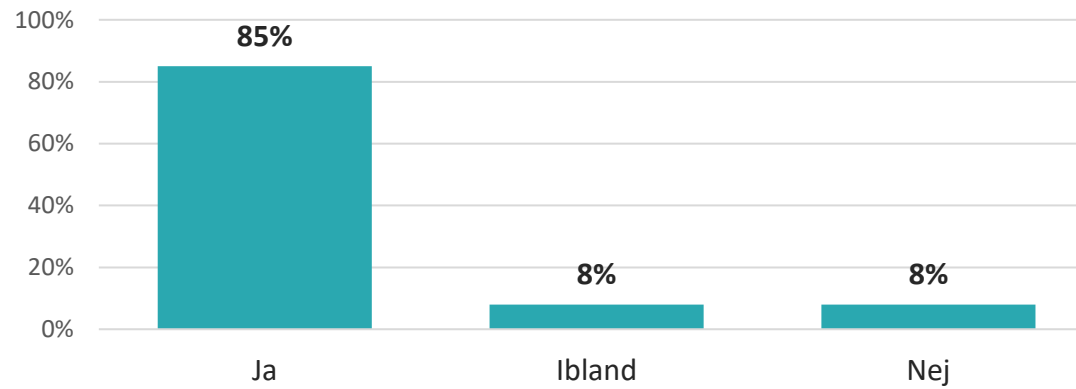
Kommuner som önskat har även haft möjlighet att använda pappersenkäter. Resultatet från pappersenkäter har matats in i webbenkätverktyget av antingen kommunernas eller Enkätfabrikens personal.

Enkäterna har varit utformade på olika tydlighetsnivåer för att vara tillgänglig för en så stor målgrupp som möjligt. Det har även funnits tillgång till en oberoende frågestödjare.

Svarsfrekvens

Antal brukare som erbjöds att svara på enkäten var 28. Totalt sett har 13 svar inkommit. Det innebär en svarsfrekvens om 46 procent.

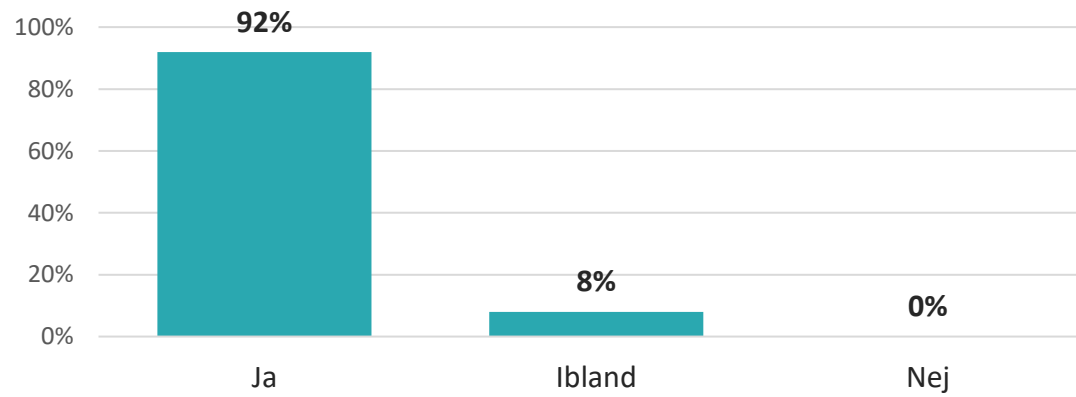
Får du bestämma om saker som är viktiga för dig hemma?



Får du bestämma om saker som är viktiga för dig hemma?

	Nationellt	Sundbyberg	Gruppbostad 5 enheter
<i>Antal svar</i>	5133	13	13
Ja	77 %	85 %	85 %
Ibland	18 %	8 %	8 %
Nej	6 %	8 %	8 %

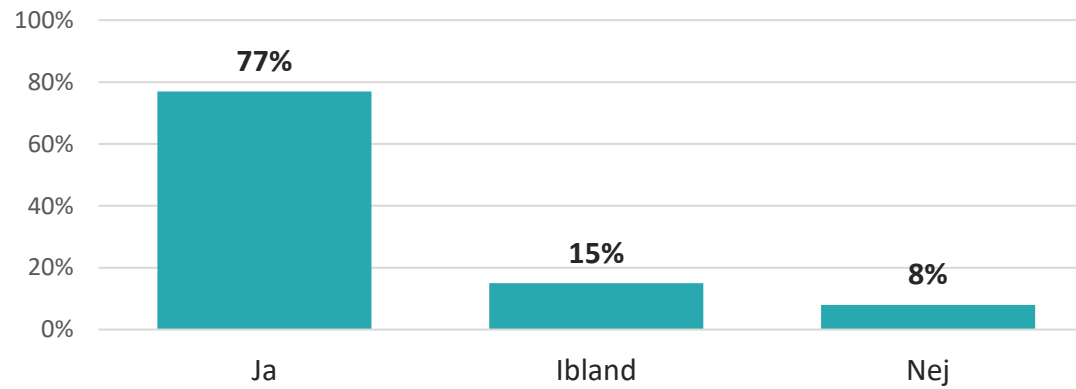
Får du den hjälp du vill ha hemma?



Får du den hjälp du vill ha hemma?

	Nationellt	Sundbyberg	Gruppbostad 5 enheter
<i>Antal svar</i>	5140	12	12
Ja	81 %	92 %	92 %
Ibland	14 %	8 %	8 %
Nej	4 %	0 %	0 %

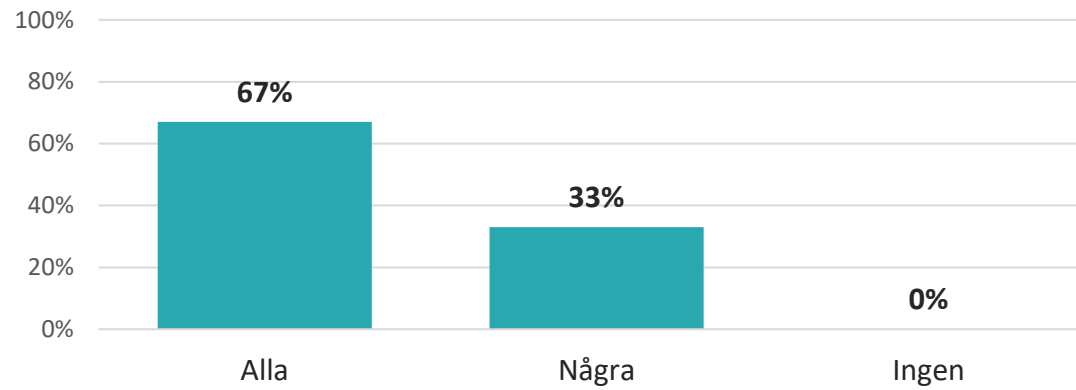
Bryr sig personalen hemma om dig?



Bryr sig personalen hemma om dig?

	Nationellt	Sundbyberg	Gruppbostad 5 enheter
<i>Antal svar</i>	5146	13	13
Ja	83 %	77 %	77 %
Ibland	13 %	15 %	15 %
Nej	4 %	8 %	8 %

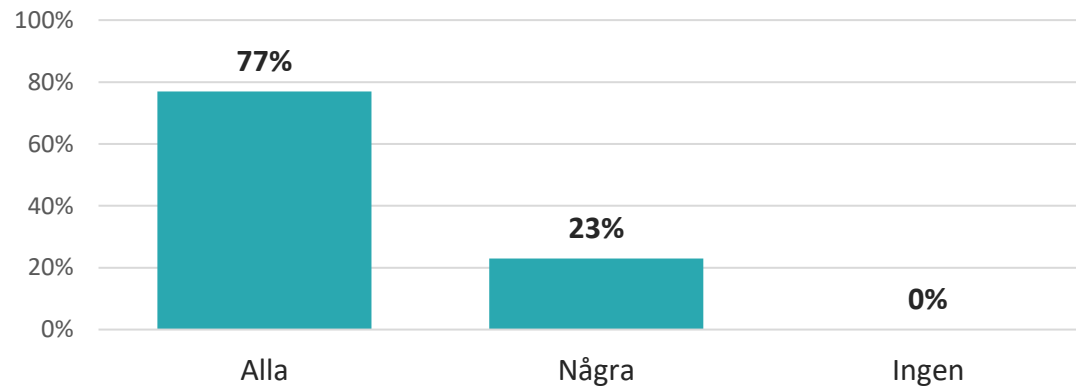
Pratar personalen hemma med dig så att du förstår vad de menar?



Pratar personalen hemma med dig så att du förstår vad de menar?

	Nationellt	Sundbyberg	Gruppbostad 5 enheter
<i>Antal svar</i>	5108	12	12
Alla	68 %	67 %	67 %
Några	29 %	33 %	33 %
Ingen	3 %	0 %	0 %

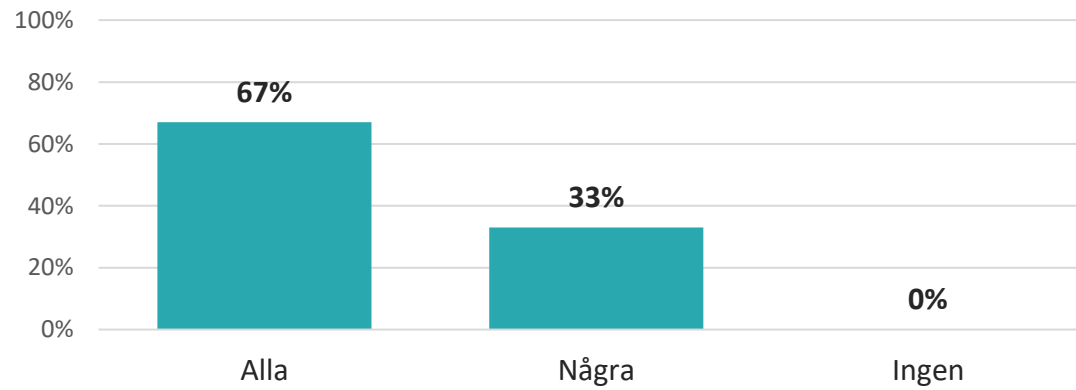
Förstår personalen hemma vad du säger?



Förstår personalen hemma vad du säger?

	Nationellt	Sundbyberg	Gruppbostad 5 enheter
<i>Antal svar</i>	5057	13	13
Alla	69 %	77 %	77 %
Några	27 %	23 %	23 %
Ingen	4 %	0 %	0 %

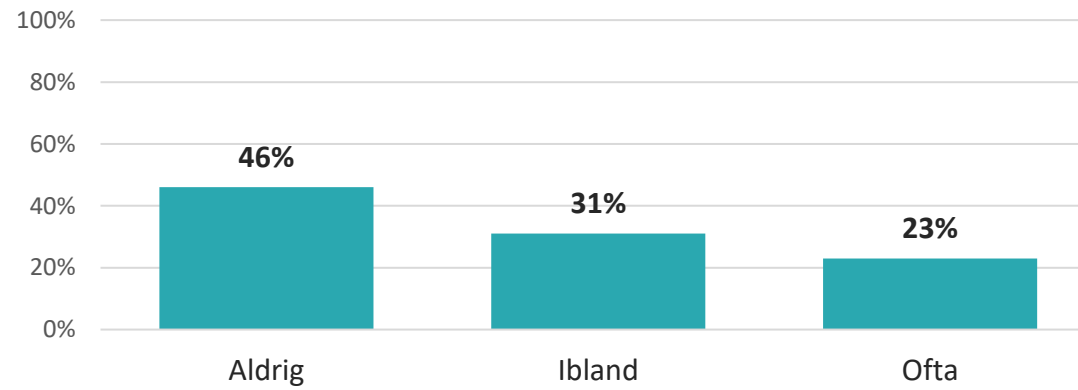
Känner du dig trygg med personalen hemma?



Känner du dig trygg med personalen hemma?

	Nationellt	Sundbyberg	Gruppbostad 5 enheter
<i>Antal svar</i>	5097	12	12
Alla	76 %	67 %	67 %
Några	21 %	33 %	33 %
Ingen	3 %	0 %	0 %

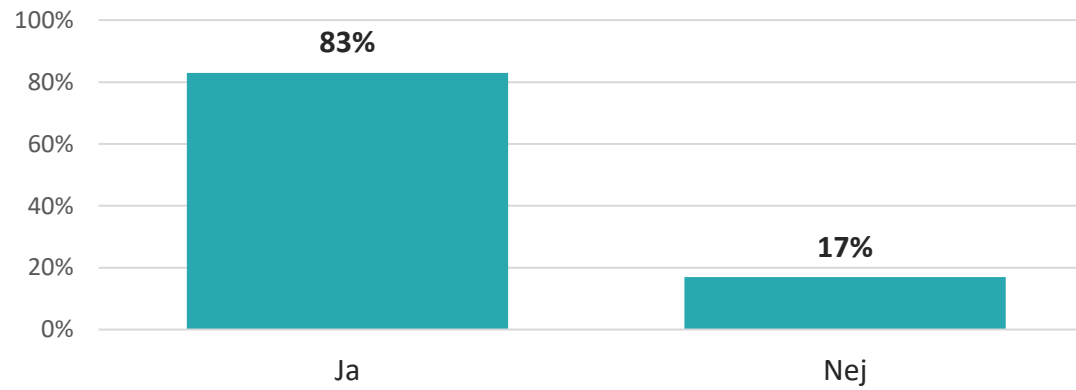
Är du rädd för något hemma?



Är du rädd för något hemma?

	Nationellt	Sundbyberg	Gruppbostad 5 enheter
<i>Antal svar</i>	5109	13	13
Aldrig	65 %	46 %	46 %
Ibland	28 %	31 %	31 %
Ofta	7 %	23 %	23 %

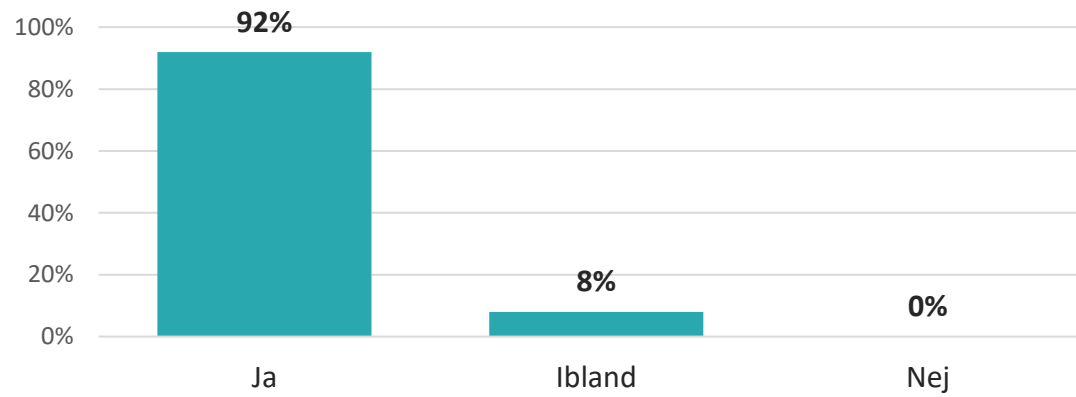
Vet du vem du ska prata med om något är dåligt hemma?



Vet du vem du ska prata med om något är dåligt hemma?

	Nationellt	Sundbyberg	Gruppbostad 5 enheter
<i>Antal svar</i>	5089	12	12
Ja	84 %	83 %	83 %
Nej	16 %	17 %	17 %

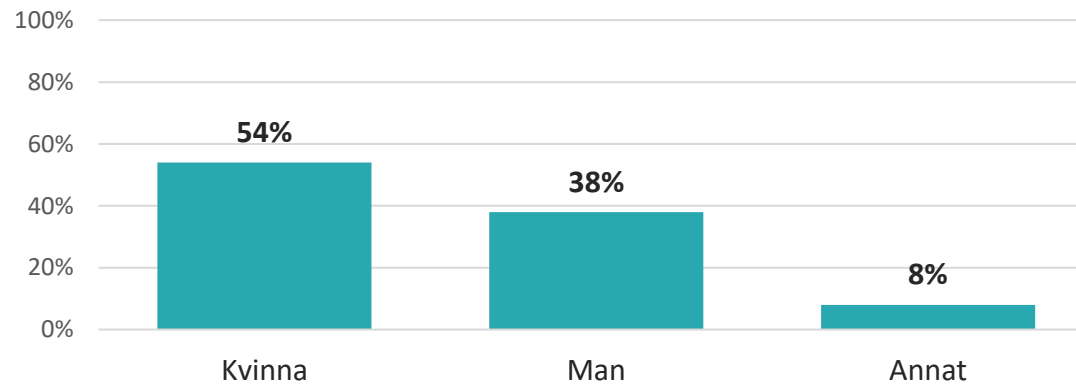
Trivs du hemma?



Trivs du hemma?

	Nationellt	Sundbyberg	Gruppbestad 5 enheter
<i>Antal svar</i>	5142	13	13
Ja	82 %	92 %	92 %
Ibland	13 %	8 %	8 %
Nej	5 %	0 %	0 %

Är du kvinna eller man?



Är du kvinna eller man?

	Nationellt	Sundbyberg	Gruppbostad 5 enheter
<i>Antal svar</i>	5185	13	13
Kvinna	44 %	54 %	54 %
Man	54 %	38 %	38 %
Annat	2 %	8 %	8 %